

02/12/2022

Guichet Unique Paris-Saclay (GUPS)

Fiche pratique Front-Office : Etudiants



université
PARIS-SACLAY



RÉPUBLIQUE
FRANÇAISE

*Liberté
Égalité
Fraternité*



Table des matières

1. OBJECTIFS	2
2. ACCES FRONT-OFFICE (FO) GUPS.....	2
2.1. URL D'ACCES	2
2.2. IDENTIFICATION	2
2.2.1. <i>Méthode 1 : FO GUPS.....</i>	<i>2</i>
2.2.2. <i>Méthode 2 : MesServices (MSE).....</i>	<i>3</i>
3. PAGE D'ACCUEIL DU FO GUPS	4
4. DONNEES PERSONNELLES	6
5. RESERVER UN LOGEMENT	7
5.1. VITRINE DES LOGEMENTS DISPONIBLES	7
5.2. DETAILS D'UN LOGEMENT	8
5.3. GESTION DES VŒUX	10
5.3.1. <i>Ajout d'un vœu.....</i>	<i>10</i>
5.3.2. <i>Liste des vœux.....</i>	<i>11</i>
5.3.3. <i>Vérification et confirmation des vœux.....</i>	<i>14</i>
6. TRAITEMENT DE LA DEMANDE ET CONFIRMATION DE LA RESERVATION.....	18

1. Objectifs

Cette fiche pratique a pour objectifs de présenter les fonctionnalités du Front-Office GUPS pour les étudiants ainsi que les différentes étapes à suivre par l'étudiant pour effectuer sa demande de logements.

2. Accès Front-Office (FO) GUPS

2.1. URL d'accès

Le Front-Office est accessible via l'adresse suivante : <https://logement.campus-paris-saclay.fr>

A noter : L'étudiant peut trouver ce lien sur le site <https://www.messervices.etudiant.gouv.fr> (cf. 2.2.2. Méthode 2 : MesServices) ou simplement via un moteur de recherche sur le web.

2.2. Identification

Prérequis : L'étudiant doit obligatoirement disposer de son compte MSE (MesServices) pour l'identification.

L'étudiant peut accéder au contenu des offres du FO GUPS sans s'identifier (mode déconnecté) mais l'identification de l'étudiant est obligatoire pour l'ajout de logements à sa liste de vœux et la confirmation de sa demande.

2.2.1. Méthode 1 : FO GUPS

Sur l'entête du FO GUPS, cliquer sur « **Identification** » :



Après redirection sur le service d'identification MSE, saisir les identifiants du compte MSE de l'étudiant et cliquer sur « **S'identifier** » :



Suivez nous   etudiant.gouv.fr 

étudiant **MesServices**.etudiant.gouv.fr

IDENTIFIEZ-VOUS

MON COMPTE

Adresse courriel * (nom@exemple.com)

Mot de passe *

[Mot de passe oublié ?](#)

Après identification sur MSE, l'étudiant est redirigé sur le sur le FO GUPS et est invité à accepter les cookies pour poursuivre sa navigation :




Vue de l'entête du FO GUPS en mode connecté :



2.2.2.Méthode 2 : MesServices (MSE)

Si l'étudiant est déjà connecté sur le site <https://www.messervices.etudiant.gouv.fr>, aller dans la rubrique « **Vous loger** » et cliquer sur « **Campus Paris-Saclay** » :



L'étudiant est redirigé sur le sur le FO GUPS automatiquement en mode connecté.

3. Page d'accueil du FO GUPS

Vous êtes ici : [Accueil](#)

VOUS ÊTES INSCRIT(E) DANS UN ÉTABLISSEMENT D'ENSEIGNEMENT SUPÉRIEUR INSTALLÉ SUR LE PLATEAU DE SACLAY ?

Le guichet unique, animé par le CROUS de Versailles, regroupe l'ensemble des offres de logement des différents bailleurs ayant une ou plusieurs résidences étudiantes sur ou à proximité du Plateau de Saclay.



LOGEMENT 2022-2023

Réserver un logement 1

Voir mes vœux 2

COMMENT FAIRE MA DEMANDE DE LOGEMENT ? 3



- 1 > « Réserver un logement » permet d'accéder aux différents logements proposés par les bailleurs.
- 2 > « Voir mes vœux » n'est affiché qu'en mode connecté pour accéder aux vœux de l'étudiant.
- 3 > Présentation du processus étudiant.

QUI PROPOSE LES LOGEMENTS ?



ARPEJ
Engagés pour
l'habitat des jeunes

4 Voir la liste des bailleurs

Vous pourrez consulter ces différentes offres en parcourant les pages de ce site. Afin de respecter un principe d'équité dans l'attribution des logements, des critères de priorité propres à chaque établissement ont été définis. Le guichet unique n'est qu'un outil de recherche de logement, la partie contractuelle de votre réservation se fera sur le site propre du bailleur de la résidence que vous aurez choisie. L'attribution définitive de votre logement ne sera effective qu'une fois le bail signé.

Attention

Les demandes ne sont pas conditionnées au DSE (Dossier Social Étudiant).

Tous les étudiants ont la possibilité d'effectuer une demande sur ce guichet unique.



5 Voir la liste des établissements

- 4 > « Voir la liste des bailleurs » :

Vous êtes ici : [Accueil](#) > Liste des bailleurs

Liste des bailleurs



5 > « Voir la liste des établissements » :

Vous êtes ici : [Accueil](#) > Liste des établissements du plateau de Saclay

Liste des établissements du plateau de Saclay



4. Données personnelles

Suite à la 1ère connexion d'un étudiant sur le FO, l'étudiant est invité à vérifier ses données personnelles et donner son accord pour la collecte et l'utilisation de ses données personnelles sur le GUPS :

COLLECTE ET UTILISATION DES DONNÉES PERSONNELLES

Pour simplifier vos démarches et faciliter votre demande de logement sur le plateau de Saclay, le portail guichet unique Paris-Saclay auquel vous allez accéder importe des données personnelles depuis votre compte sur MesServices.Etudiant.gouv, géré par les Crous.

La collecte de ces informations est indispensable à la fourniture du service demandé et conditionne l'enregistrement du dépôt des vœux sur ce portail.

Avant de poursuivre l'enregistrement de vos vœux de logement, veuillez vérifier vos données personnelles collectées dans ce cadre.

Les données obligatoires sont nécessaires au traitement, les autres sont destinées à mieux connaître l'étudiant et ainsi à améliorer les services qui lui sont proposés, tout en assurant la sécurité de ses Données Personnelles.

DONNÉES D'IDENTITÉ RÉCUPÉRÉES

Obligatoire	Donnée	Fournisseur de la donnée
Oui	Numero INE actuel : 9922D00107H	MesServices.etudiant.gouv.fr
Oui	Civilité : Monsieur	MesServices.etudiant.gouv.fr
Oui	Nom : etudiant	MesServices.etudiant.gouv.fr
Oui	Prénom : gups56	MesServices.etudiant.gouv.fr
Non	Deuxième prénom : Aucun	MesServices.etudiant.gouv.fr
Non	Troisième prénom : Aucun	MesServices.etudiant.gouv.fr
Oui	Date de naissance : 26 février 1998	MesServices.etudiant.gouv.fr
Oui	Situation familiale : Divorcé(e)	MesServices.etudiant.gouv.fr
Oui	Nationalité : FR	MesServices.etudiant.gouv.fr

DONNÉES DE CONTACT RÉCUPÉRÉES

 J'accepte

 Je refuse

A noter : Certaines informations de l'étudiant sont importées du compte MSE de l'étudiant. Ces données MSE peuvent être rectifiées par l'étudiant sur <https://www.messervices.etudiant.gouv.fr>. Les modalités d'accès sont détaillées dans la charte des données personnelles

Le consentement de l'étudiant est obligatoire pour effectuer une demande de logement sur le GUPS.

Tant que l'étudiant n'aura pas accepté, il ne pourra pas poursuivre sa navigation et obtiendra le message d'erreur suivant :

Vous ne pourrez pas faire de demande de logement sur le plateau Saclay.

5. Réserver un logement

5.1. Vitrine des logements disponibles

Sur la page d'accueil du FO GUPS, cliquer sur « **Réserver un logement** » pour accéder à l'ensemble des logements proposés par les bailleurs :



En mode déconnecté, les règles du dépôt des vœux de logement sont affichées. Cliquer sur « **Passer à la recherche de logements** » pour accéder à la vitrine des logements disponibles :

RÈGLES DU DÉPÔT DES VŒUX DE LOGEMENT

- Vous pouvez valider vos vœux de logement jusqu'à la prise en compte de votre demande par l'établissement d'inscription choisi.
- Une fois validé, votre dossier est examiné par votre établissement d'inscription. Le nombre de places en logement étant limité, des critères de sélection sont définis en amont.
- Si vous pouvez bénéficier d'un logement, vous recevrez par email les indications vous permettant de contacter le bailleur.
- Si vous ne pouvez pas bénéficier d'un logement, vous en serez informé-e par email.

Passer à la recherche de logements

En mode connecté, l'étudiant accède directement à la vitrine des logements disponibles :

Vous êtes ici : [Accueil](#) > Mon logement GUPS pour la rentrée 2022 / 2023 > Rechercher un logement

MON LOGEMENT GUPS POUR LA RENTRÉE 2022 / 2023

1

Établissement Prix maximum 600+ € Mode d'occupation Voir plus de filtres Effacer les filtres

LES LOGEMENTS DISPONIBLES

24 résultats, page 1 sur 1

2

LOGEMENT INDIVIDUEL
TC SACLAY MIA PALAISEAU (44 cours Pierre Vasseur 91120 Palaiseau)

Superficie : 18 m²

Lits : 1 lit simple

Loyer : de 655 à 656 €

Équipements : WC, Douche, Evier et plaques, Frigo, Micro-ondes, Digicode, Ascenseur, Interphone, Internet Wifi, Table + tabourets, Bureau, Unité de vie

Équipements disponibles pour certains logements :

LOGEMENT INDIVIDUEL
Résidence Jean D'ORMESSON (20, cour Pierre Vasseur 91120 - PALAISEAU)

Superficie : de 20.78 à 26.64 m²

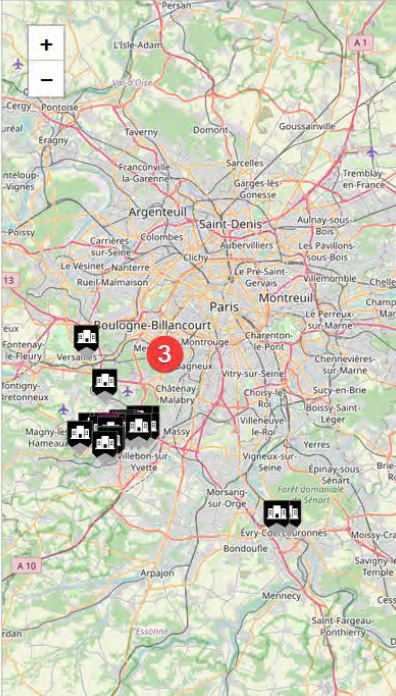
Lits : 1 lit simple

Loyer : de 388 à 456 €

Équipements : WC, Douche, Evier et plaques, Frigo, Micro-ondes

Équipements disponibles pour certains logements :

3



1 > L'étudiant peut filtrer les logements des bailleurs en fonction de ses critères.

2 > Liste des résultats de logements disponibles selon les critères de recherches de l'étudiant.

A noter : Afin de respecter un principe d'équité entre chaque bailleur, l'ordre d'affichage des logements disponibles est aléatoire et diffère à chaque chargement des résultats.

Chaque résultat correspond à un type de logement précis du bailleur, détaillé sommairement.

Un même bailleur peut donc proposer plusieurs types de logement dans une ou plusieurs résidences.

3 > Tous les établissements ainsi que toutes les résidences des bailleurs sont localisés sur la carte. L'étudiant peut également filtrer les résultats des logements en sélectionnant un établissement ou une résidence de la carte et/ou zoomer sur une zone ciblée pour n'afficher que les logements à proximité.

5.2. Détails d'un logement

Pour voir plus de photos et d'informations sur un logement et sa résidence, accéder aux détails du logement en cliquant sur le type de logement souhaité dans les résultats de la vitrine :

Vous  tes ici : [Accueil](#) > Mon logement GUPS pour la rentr e 2022 / 2023 > [Rechercher un logement](#) > Logement partag  (2 occupants) - R sidence G. SAND


LOGEMENT PARTAG  (2 OCCUPANTS) - R SIDENCE G. SAND

[Retour   la recherche](#)



[Voir toutes les photos](#)


D TAILS DU LOGEMENT

 [Ajouter   ma s lection](#)


 **Conditions particuli res :** Conditions particuli res du bailleur

 **Superficie :** de 18.48   38.51 m²


 **Lits :** 2 lits rapprochables


 **Cohabitation :** Seul ou colocation


 **Loyer :** de 208   315  
Montant de la caution / D p t de garantie : 100  

 ** quipements :** WC, Douche, Evier et plaques, Frigo, Micro-ondes, Interphone, Internet Wifi, Vid o Surveillance, fauteuil, Table + tabourets, Bureau
 quipements disponibles pour certains logements : Parking, Ascenseur


 **Adresse :** 16, rue Andr  Blanc Lapierre 91190 GIF-SUR-YVETTE

 **Description :**
- Aides disponibles : APL
- Accessibilit  PMR : Non
- Chauffage collectif : Oui
- Espace collectif : Laverie, salle de danse, caf  forum, jardin zen en terrasse, abris v los.

 **Description de la r sidence :**
R sidence universitaire situ e id alement pr s des  tablissements d'enseignement sup rieur de Paris-Saclay au sein de la zone g ographique du plateau du Moulon.

 **Conditions sp ciales :**
Colocations mixtes exclues

[Fiche r sidence sur le site du bailleur](#)

 **Conditions sp ciales de la r sidence :**
En cas de ressources manifestement incompatibles avec les conditions d'admission en r sidence sociale (d passement des plafonds sociaux), une affectation en r sidence priv e pourra vous  tre propos e ind pendamment des v ux exprim s.






Si d'autres types de logement sont disponibles dans la même résidence, ces logements seront affichés à la suite des détails :

AUTRES LOGEMENTS DE RÉSIDENCE GEORGE SAND

 <p>LOGEMENT INDIVIDUEL Résidence George SAND (16, rue André Blanc Lapierre 91190 CIF-SUR-YVETTE)</p> <p>Superficie : de 16,12 à 24,76 m² Lits : 1 lit simple Loyer : de 322 à 534 € Équipements : WC, Douche, Evier et plaques, Frigo, Micro-ondes Équipements disponibles pour certains logements :</p>	 <p>LOGEMENT PARTAGÉ (3 OCCUPANTS) Résidence George SAND (16, rue André Blanc Lapierre 91190 CIF-SUR-YVETTE)</p> <p>Superficie : de 57,63 à 58,73 m² Lits : 3 lits simples Loyer : de 297 à 389 € Équipements : Unité de vie, WC, Douche, Evier et plaques, Frigo, Micro-ondes Équipements disponibles pour certains logements :</p>	 <p>LOGEMENT INDIVIDUEL Résidence George SAND (16, rue André Blanc Lapierre 91190 CIF-SUR-YVETTE)</p> <p>Superficie : de 20,64 à 26,15 m² Lits : 1 lit simple Loyer : de 370 à 428 € Équipements : WC, Douche, Evier et plaques, Frigo, Micro-ondes Équipements disponibles pour certains logements :</p>
--	---	---

Les logements des autres résidences situées à proximité sont également affichés :

LOGEMENTS D'AUTRES RÉSIDENCES À PROXIMITÉ

 <p>LOGEMENT PARTAGÉ (4 OCCUPANTS) Résidence Eileen GRAY (1, rue d'Arsonval 91400 ORSAY)</p> <p>Superficie : 80,06 m² Lits : 4 lits simples Loyer : de 265 à 266 € Équipements : Unité de vie, WC, Douche, Evier et plaques, Frigo, Micro-ondes, Balcon Équipements disponibles pour certains logements :</p>	 <p>LOGEMENT PARTAGÉ (4 OCCUPANTS) Le Mail (1 rue Joliot Curie)</p> <p>Superficie : de 90 à 107,5 m² Lits : 4 lits simples Cohabitation : Seul ou colocation Loyer : de 2700 à 2800 € Équipements : Unité de vie, WC, Douche, Evier et plaques, Frigo, Micro-ondes, Parking, Ascenseur, fauteuil, Table + tabourets, Bureau Équipements disponibles pour certains logements :</p>	 <p>LOGEMENT PARTAGÉ (4 OCCUPANTS) Résidence Eileen GRAY (1, rue d'Arsonval 91400 ORSAY)</p> <p>Superficie : de 76,9 à 80,11 m² Lits : 4 lits simples Loyer : de 247 à 265 € Équipements : Unité de vie, WC, Douche, Evier et plaques, Frigo, Micro-ondes, Balcon Équipements disponibles pour certains logements :</p>
---	---	--

5.3. Gestion des vœux

5.3.1. Ajout d'un vœu

Dans les détails d'un logement, cliquer sur « **Ajouter à ma sélection** » pour ajouter le logement à la liste des vœux :

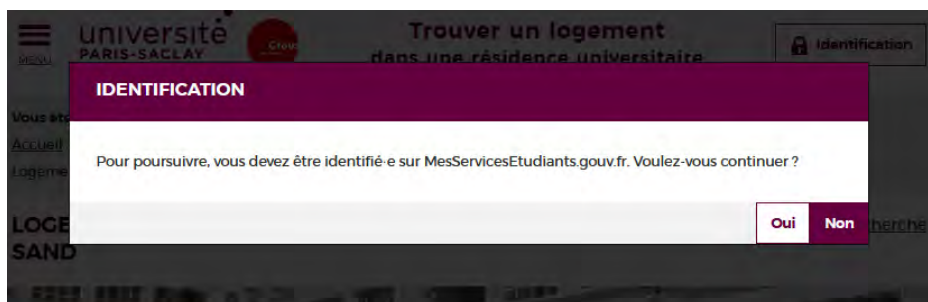
LOGEMENT PARTAGÉ (2 OCCUPANTS) - RÉSIDENCE G. SAND [Retour à la recherche](#)



Voir toutes les photos

DÉTAILS DU LOGEMENT ♥ Ajouter à ma sélection

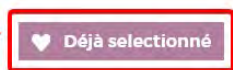
En mode déconnecté, l'étudiant est invité à se connecter avec son compte MSE :



L'étudiant ne peut pas ajouter un même type de logement plus d'une fois dans ses vœux :




DÉTAILS DU LOGEMENT



L'étudiant ne peut pas ajouter un type de logement indisponible dans ses vœux :



DÉTAILS DU LOGEMENT



5.3.2. Liste des vœux

L'étudiant est redirigé sur la liste de ses vœux à chaque nouvel ajout d'un logement à sa sélection.

La liste des vœux est également accessible depuis la page d'accueil (en mode connecté), en cliquant sur « **Voir mes vœux** » :



Ou depuis la recherche de logement :

The screenshot shows the GUPS website header with the university logo and navigation links. A red box highlights the 'Ma liste de vœux (14)' link. Below the header, the page title reads 'MON LOGEMENT GUPS POUR LA RENTRÉE 2022 / 2023'.

La liste des vœux est présentée comme suit :

MA LISTE DE VŒUX

[Retour à la recherche](#)

Ordre des vœux
Vous pouvez déposer au total 3 vœux. L'ordre des vœux est important, le vœu 1 sera traité en priorité par rapport au vœu 2. Indiquez le mode d'occupation que vous souhaitez pour chaque logement (seul, colocation, couple, famille).

Confirmation de votre admission dans un établissement
Vous devez également confirmer votre admission dans un établissement du Plateau de Saclay en sélectionnant celui-ci dans la liste des établissements existants.
Attention, après cette confirmation, le choix de l'établissement ne sera plus modifiable une fois que l'établissement aura traité votre dossier.
Seules les listes de vœux «confirmées» seront traitées par le guichet unique.


Si vos vœux de logement ne sont pas satisfaits, acceptez-vous que le Guichet Unique Paris-Saclay (GUPS) vous propose d'autres logements susceptibles de vous convenir ?

- Non, je ne souhaite pas que le GUPS me propose d'autres logements
- Oui, le GUPS peut me proposer des logements de types différents, si possible dans la même résidence (par exemple : une chambre à la place d'un TI)
- Oui, le GUPS peut me proposer des logements mais uniquement des logements du même type (par exemple : un autre TI dans une autre résidence)

LISTE DE VOS VŒUX :

14 logements sélectionnés (seuls les 3 premiers seront pris en compte)

Vœu 1 – En attente de traitement



LOGEMENT PARTAGÉ (2 OCCUPANTS)
Résidence G. SAND (16, rue André Blanc Lapierre 91190 GIF-SUR-YVETTE)
[Voir les détails](#)

↑ ↓ 🗑️

Mode d'occupation Seul

Vœu 2 – En attente de traitement

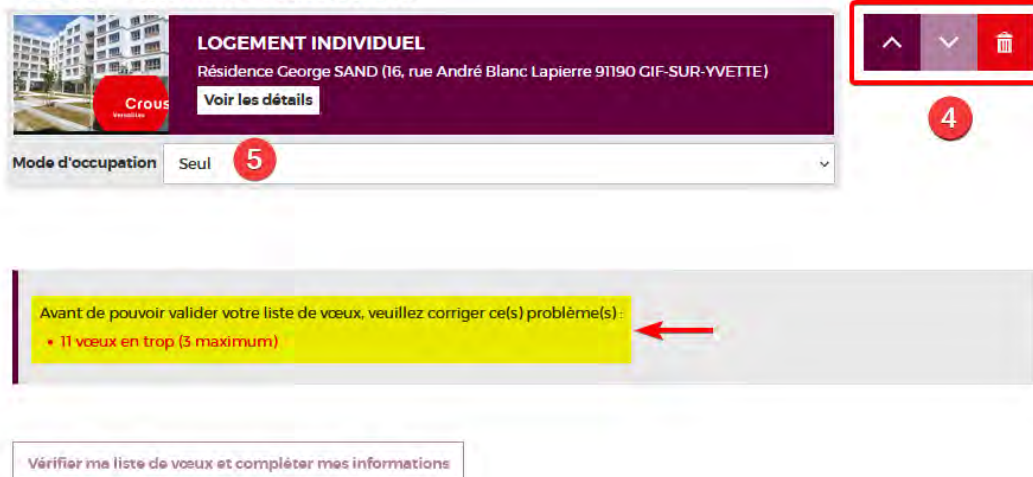


LOGEMENT INDIVIDUEL
Résidence George SAND (16, rue André Blanc Lapierre 91190 GIF-SUR-YVETTE)
[Voir les détails](#)

↑ ↓ 🗑️

Mode d'occupation Seul

Vœu 14 – En attente de traitement



1 > Consignes à suivre pour la confirmation des vœux par l'étudiant.

A noter : L'étudiant peut ajouter plus de 3 vœux à sa sélection mais il sera obligé de n'en retenir que 3 pour la confirmation de ses vœux.

L'étudiant n'est pas obligé d'ajouter 3 vœux, il peut renseigner sa liste de vœux avec au moins 1 vœu.

La sélection de l'établissement ne sera possible que sur l'étape suivante, après mise en conformité de la liste des vœux.

2 > Options de substitution.

A noter : Si « Non... » → Le GUPS devra se restreindre aux vœux de l'étudiant pour l'affectation. Néanmoins, le GUPS aura toujours la possibilité de proposer une autre alternative si aucun des vœux de l'étudiant ne peut être satisfait, ce choix de l'étudiant n'est pas bloquant.

3 > Dans cet exemple, l'étudiant a sélectionné 14 vœux, soit 11 vœux à supprimer pour revenir à 3 vœux maximum s'il veut passer à l'étape suivante.

A noter : Les vœux sont sauvegardés dans la liste de l'étudiant. Il peut se déconnecter et modifier ses vœux ultérieurement avant de les confirmer.

4 > L'étudiant peut cliquer sur les flèches haut/bas pour changer l'ordre de ses vœux et cliquer sur la corbeille pour supprimer un vœu de sa liste.

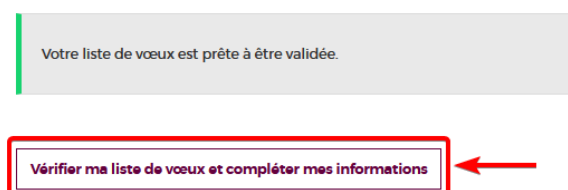
5 > L'étudiant doit également sélectionner le mode d'occupation souhaité pour chacun de ses vœux.

A noter : Les modes d'occupations sont définis par les bailleurs pour chaque type de logement.

Il existe 4 modes d'occupations → Seul / Colocation / Couple / Famille

Chaque type de logement peut donc proposer un ou plusieurs modes d'occupation possibles

Après mise en conformité de la liste de vœux, cliquer sur « **Vérifier ma liste de vœux et compléter mes informations** » pour passer à l'étape suivante :



5.3.3. Vérification et confirmation des vœux

VÉRIFICATION ET CONFIRMATION DE MON DÉPÔT DE VŒUX < [Retour à la recherche](#)

1

Si vos vœux de logement ne sont pas satisfaits, acceptez-vous que le Guichet Unique Paris-Saclay (GUPS) vous propose d'autres logements susceptibles de vous convenir ?

Non, je ne souhaite pas que le GUPS me propose d'autres logements

LISTE DE VOS VŒUX :

3 logements sélectionnés (seuls les 3 premiers seront pris en compte)

2

Vœu 1 – En attente de traitement



LOGEMENT PARTAGÉ (2 OCCUPANTS)

Résidence G. SAND (16, rue André Blanc Lapierre 91190 GIF-SUR-YVETTE)

[Voir les détails](#)

Mode d'occupation : Colocation

Vœu 2 – En attente de traitement



LOGEMENT INDIVIDUEL

Résidence George SAND (16, rue André Blanc Lapierre 91190 GIF-SUR-YVETTE)

[Voir les détails](#)

Mode d'occupation : Seul

Vœu 3 – En attente de traitement



LOGEMENT INDIVIDUEL

Résidence Jean D'ORMESSON (20, cour Pierre Vasseur 91120 - PALAISEAU)

[Voir les détails](#)

Mode d'occupation : Seul

Les champs avec un astérisque (*) sont obligatoires.

3

Cursus et niveau d'étude * ⓘ

Cursus *

Cursus ingénieur

Niveau d'étude *

Ingénieur 2A

Etablissement *

IOCS

Type de colocataire :

Amis

Date souhaitée de prise du logement (ex: 01/01/2020) *

05 / 12 / 2022

Date prévisionnelle de sortie du logement (ex: 01/01/2021) *

31 / 08 / 2023

Montant loyer souhaité (en euros)

Minimum *

250

Maximum *

350

Justificatifs d'identité

Photocopie recto-verso de votre justificatif d'identité *

 Doc.pdf

Format PDF/JPG/PNG, 4Mo maximum

Carte d'identité, passeport, titre de séjour en cours de validité

4

Copie de votre carte d'étudiant ou attestation de scolarité *

 Doc.pdf

Format PDF/JPG/PNG, 4Mo maximum

Ou tout document prouvant votre inscription pour la rentrée

Justificatif de domicile au nom du demandeur ou une attestation sur l'honneur de l'hébergeur du demandeur *

 Doc.pdf

Format PDF/JPG/PNG, 4Mo maximum

Quittance EDF, avis de taxe d'habitation, taxe foncière, attestation d'hébergement

Photocopie de l'attestation de la bourse si boursier

 Aucun fichier sélectionné.

Format PDF/JPG/PNG, 4Mo maximum

Justificatifs de ressources personnelles

 Je ne perçois aucune rémunération à titre personnel

5

Trois derniers bulletins de salaires (en un seul document) *

 Aucun fichier sélectionné.

Format PDF/JPG/PNG, 4Mo maximum

Ou justificatif de versement d'indemnités de stage ou avis d'imposition ou de votre déclaration de revenus si vous n'êtes pas fiscalement rattaché à un foyer

Garant : Choisir un dispositif

Attestation du VISALE (certificat de VISA)

 Aucun fichier sélectionné.

Format PDF/JPG/PNG, 4Mo maximum

6



Trois derniers bulletins de salaire (en un seul document) - extrait Kbis si auto entrepreneur *

 Doc.pdf

Format PDF/JPG/PNG, 4Mo maximum

Le dernier ou avant-dernier avis d'imposition ou de non-imposition *

 Doc.pdf

Format PDF/JPG/PNG, 4Mo maximum

Lorsque tout ou partie des revenus perçus n'a pas été imposé en France mais dans un autre Etat ou territoire, le dernier ou avant-dernier avis d'imposition à l'impôt ou aux impôts qui tiennent lieu d'impôt sur le revenu dans cet Etat ou territoire ou un document en tenant lieu établi par l'administration fiscale de cet Etat ou territoire.

Trois dernières quittances de loyer (en un seul document) ou copie taxe foncière *

 Doc.pdf

Format PDF/JPG/PNG, 4Mo maximum

Pièce identité recto-verso (en un seul document) *

 Doc.pdf

Format PDF/JPG/PNG, 4Mo maximum

1 > Rappel de l'option de substitution sélectionnée par l'étudiant à l'étape précédente.

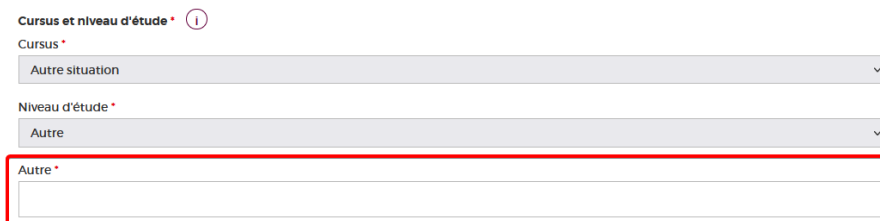
2 > Liste des vœux à confirmer par ordre de préférence.

3 > Informations concernant la demande l'étudiant, à renseigner obligatoirement :

A noter :

- « Coursus » : la sélection d'un cursus fait apparaître la liste « Niveau d'étude » correspondante au cursus sélectionné.

Si « Coursus » + « Niveau d'étude » = « Autre », un champ à saisir (Obligatoire) par l'étudiant s'affiche :



- « Etablissements » : reprend la liste présentée sur la page d'accueil (cf. 3. Page d'accueil du FO GUPS)

- « Type de colocataire » : n'est à renseigner que si l'étudiant a positionné un de ses vœux sur le mode d'occupation « Colocation ». Choix possibles = Amis / Famille.

4 > Justificatifs d'identité à téléverser.

A noter : le téléversement de l'attestation de la bourse est facultative, ne concerne que les bousiers.

5 > Justificatifs de ressources personnelles à téléverser obligatoirement si l'étudiant perçoit une rémunération à titre personnel. Si non, l'étudiant doit cocher la case « Je ne perçois aucune rémunération à titre personnel ».

6 > Justificatifs à téléverser obligatoirement en fonction du type de garant choisit par l'étudiant. Avec VISALE → téléverser uniquement l'attestation VISALE. Sans VISALE → téléverser uniquement les 4 justificatifs obligatoires pour un garant physique.

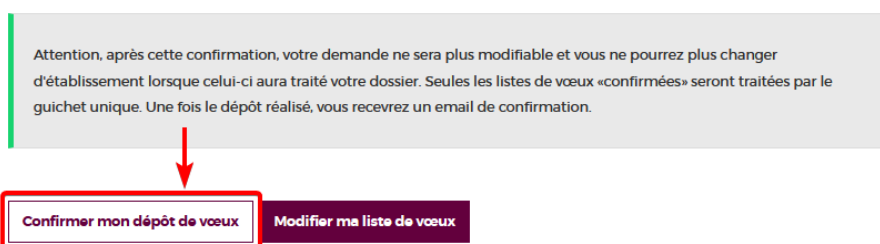
A noter pour le téléversement des fichiers :

Formats de fichier et taille maximale autorisés : PDF, JPG ou PNG de 4Mo maximum.

Chaque justificatif demandé est à téléverser en un seul document. Le dépôt de plusieurs fichiers pour un même justificatif n'est pas possible.

Chaque nouveau téléversement sur un même justificatif écrase et remplace le fichier précédent.

Pour valider la vérification des vœux et confirmer le dépôt des vœux avec les informations et les documents fournis, cliquer sur « **Confirmer mon dépôt de vœux** » :



A noter : L'étudiant ne pourra plus modifier ses vœux après confirmation du dépôt.

En revanche, l'étudiant peut encore modifier toutes les informations et les documents fournis, tant que l'établissement n'aura pas traité sa demande. Dans le cas contraire, les informations et documents ne seront plus modifiables par l'étudiant.

L'étudiant peut cliquer sur « Modifier ma liste de vœux » pour revenir à l'étape précédente. Dans ce cas, toutes les informations et les documents sélectionnés pour le téléversement seront perdus, il faudra recommencer entièrement l'étape de vérification et confirmation du dépôt de ses vœux.

Cliquer sur « **Oui** » pour valider le dépôt des vœux :

CONFIRMATION DE VOS VŒUX

La confirmation de votre liste de vœux est définitive. Vous ne pourrez plus changer d'établissement lorsque celui-ci aura traité votre dossier.

Oui Non

L'étudiant reçoit le mail de confirmation suivant :



L'étudiant peut à tout moment retourner sur sa liste des vœux pour :

- Voir le détail de sa demande, les informations et documents fournis :

LISTE DE VOS VŒUX :

Cursus : Cursus ingénieur

Niveau d'étude : Ingénieur 2A

Établissement sélectionné : IOCS

Loyer minimum (en euros) : 250

Loyer maximum (en euros) : 350

Date souhaitée de prise du logement : 05/12/2022

Date prévisionnelle de sortie du logement : 31/08/2023

Photocopie recto-verso de votre Justificatif d'Identité : [télécharger le fichier](#)

Copie de votre carte d'étudiant ou attestation de scolarité : [télécharger le fichier](#)

Justificatif de domicile au nom du demandeur ou une attestation sur l'honneur de l'hébergeur du demandeur : [télécharger le fichier](#)

Photocopie de l'attestation de la bourse si boursier : aucun(e)

Je ne perçois aucune rémunération à titre personnel : Non

Trois derniers bulletins de salaires (en un seul document) : aucun(e)

Attestation du VISALE (certificat de VISA) : aucun(e)

Trois derniers bulletins de salaire (en un seul document) - extrait Kbis si auto entrepreneur : [télécharger le fichier](#)


Le dernier ou avant-dernier avis d'imposition ou de non-imposition : [télécharger le fichier](#)

Trois dernières quittances de loyer (en un seul document) ou copie taxe foncière : [télécharger le fichier](#)

Pièce Identité recto-verso (en un seul document) : [télécharger le fichier](#)

- Suivre l'état de ses vœux :

Vœu 1 – En attente de traitement



LOGEMENT PARTAGÉ (2 OCCUPANTS)
Résidence C. SAND (16, rue André Blanc Lapierre 91190 GIF-SUR-YVETTE)
[Voir les détails](#)

Mode d'occupation : Colocation

Vœu 2 – En attente de traitement



LOGEMENT INDIVIDUEL
Résidence George SAND (16, rue André Blanc Lapierre 91190 GIF-SUR-YVETTE)
[Voir les détails](#)

Mode d'occupation : Seul

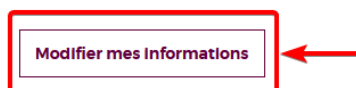
Vœu 3 – En attente de traitement



LOGEMENT INDIVIDUEL
Résidence Jean D'ORMESSON (20, cour Pierre Vasseur 91120 - PALAISEAU)
[Voir les détails](#)

Mode d'occupation : Seul

- Ou cliquer sur « **Modifier mes informations** » pour modifier toutes les informations et les documents fournis précédemment, y compris son établissement.



A noter : Comme indiqué plus haut, la modification des informations n'est possible que si l'établissement n'a pas encore traité la demande de l'étudiant. Dans le cas contraire, le bouton « Modifier mes informations » n'est pas affiché.

L'étudiant ne peut formuler de demande qu'une fois par année universitaire.

6. Traitement de la demande et confirmation de la réservation.

Étapes du traitement de la demande de logement après le dépôt des vœux de l'étudiant :

1. L'établissement étudie le dossier et notifie l'étudiant de la recevabilité ou non de sa demande de logement.
2. En cas de recevabilité, la demande est transmise à l'opérateur GUPS qui étudie le dossier à son tour et transmet, ou non, une demande d'affectation au bailleur selon les vœux de l'étudiant, ou indépendamment des vœux si le dossier est incompatible aux conditions d'admission du bailleur.

3. Le bailleur reçoit une demande d'affectation de l'opérateur GUPS et admet ou non l'étudiant dans sa résidence. En cas de refus, l'opérateur GUPS peut proposer une nouvelle alternative au bailleur ou directement à l'étudiant.
4. En cas d'acceptation du bailleur, l'étudiant confirme ou refuse sa réservation sur le logement proposé par le bailleur.

En cas de confirmation de l'étudiant → La partie contractuelle de sa réservation se fera sur le site propre du bailleur. L'attribution définitive du logement ne sera effective qu'une fois le bail signé.

En cas de refus de l'étudiant → L'opérateur GUPS peut proposer de nouvelles alternatives à l'étudiant, qu'il pourra accepter ou non.

A noter : L'étudiant est informé du suivi de sa demande, par mail, à chaque étape du traitement.

Pour confirmer la réservation du logement proposé par le bailleur, l'étudiant doit se rendre sur sa liste des vœux et cliquer sur « **Réserver ce logement** » :

Vœu 1 – Réservation en attente de confirmation

Un logement vous est proposé et la réservation est en attente de confirmation.



LOGEMENT PARTAGÉ (2 OCCUPANTS)

Résidence G. SAND (16, rue André Blanc Lapierre 91190 GIF-SUR-YVETTE)

[Voir les détails](#)

Mode d'occupation : Colocation

 Refuser ce logement

 Réserver ce logement

Vœu 2 – Réservation refusée



LOGEMENT INDIVIDUEL

Résidence George SAND (16, rue André Blanc Lapierre 91190 GIF-SUR-YVETTE)

[Voir les détails](#)

Mode d'occupation : Seul

Vœu 3 – Réservation refusée



LOGEMENT INDIVIDUEL

Résidence Jean D'ORMESSON (20, cour Pierre Vasseur 91120 - PALAISEAU)

[Voir les détails](#)

Mode d'occupation : Seul

A noter : Dans cet exemple, l'étudiant peut voir que son vœu n°1 a été accepté par le bailleur. Les vœux 2 et 3 sont de facto refusés.

Résultat après confirmation de la réservation :

Vœu 1 – Réservation confirmée



LOGEMENT PARTAGÉ (2 OCCUPANTS)

Résidence G. SAND (16, rue André Blanc Lapierre 91190 GIF-SUR-YVETTE)

[Voir les détails](#)

Mode d'occupation : Colocation

Vœu 2 – Réservation refusée



LOGEMENT INDIVIDUEL

Résidence George SAND (16, rue André Blanc Lapierre 91190 GIF-SUR-YVETTE)

[Voir les détails](#)

Mode d'occupation : Seul

Vœu 3 – Réservation refusée



LOGEMENT INDIVIDUEL

Résidence Jean D'ORMESSON (20, cour Pierre Vasseur 91120 - PALAISEAU)

[Voir les détails](#)

Mode d'occupation : Seul

Votre choix pour ce logement est confirmé et transmis au bailleur qui prendra prochainement contact avec vous

Le statut du vœu 1 passe en « **Réservation confirmée** » et le bailleur prend contact avec l'étudiant pour la partie contractuelle de la réservation sur le site du bailleur et la signature du bail.

En cas de soucis, tous nos gestionnaires sont joignables par mail à l'adresse :
gups@crous-versailles.fr